

Start M4 XXL
Lekki standardowy wózek
Numer artykułu: 480F53=40000_K

Cena brutto: 3 200,00



Standardowe wyposażenie

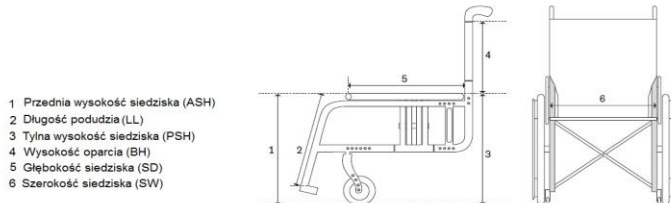
- * Aluminiowa rama z podwójnym krzyżakiem
- * Stopka do przechyłu zintegrowana z ramą
- * Dzielone podnóżki z plastikowymi płytkami
- * Możliwość odchylenia podnóżków na boki
- * Boczki z podłokietnikami
- * Czarna, nylonowa tapicerka siedziska i oparcia
- * Koła tylne z wzmocnionymi szprychami
- * Dźwignia hamulca na wysokości kolan
- * Oparcie z podgięciem lędźwiowym, wzmocnione
- * Wysokość oparcia opcjonalnie 40 - 47,5 cm
- * Maksymalne obciążenie 160 kg, waga od 17,5 kg

Nazwisko pacjenta	Nr zamówienia klienta
Zamawiający / dane do faktury	Adres dostawy
Osoba kontaktowa i nr telefonu	Data i podpis
Dane dodatkowe	
Wiek	Płeć
Waga w kg	Wzrost w cm
Powyższe informacje pomogą dostosować ustawienia produktu do pacjenta i umożliwią rozwój produktu. Otto Bock gwarantuje, że powyższe dane wykorzystywane będą poufnie wewnątrz firmy.	

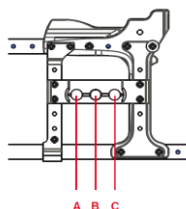
Dane zawarte formularzu obowiązują **do 03.12.2021 r.** Zastrzegamy sobie prawo do wcześniejszej aktualizacji danych. Producent zastrzega sobie możliwość modernizacji produktów. Zdjęcia wyrobów mogą w niewielkim zakresie różnić się od produktu rzeczywistego. Zdjęcia wózka nie odpowiadają wersji podstawowej produktu.

Wybór niektórych ustawień lub opcji wyposażenia może ograniczać możliwości zamontowania w wózku innych opcji wyposażenia lub ograniczać zakres regulowanych ustawień wózka.

Cennik zawiera sugerowane ceny detaliczne w złotych. Ceny mogą ulec zmianom bez uprzedniego zawiadomienia w przypadku zmian cen przez producenta, zmian podatkowych, przepisów celnych lub innych przyczyn. Firma Otto Bock Polska Sp. z o.o. zastrzega sobie prawo wprowadzania bez uprzedzenia zmian parametrów technicznych, wyposażenia i specyfikacji oferowanych produktów. Niniejszy formularz nie stanowi oferty w rozumieniu art. 66 Kodeksu Cywilnego. Mimo dołączenia wszelkich starań nie gwarantujemy, że publikowane dane techniczne (symbol, nazwa, jednostki miary itp.) nie zawierają uchybień lub błędów, które nie mogą jednak być podstawą do roszczeń. W przypadku wątpliwości prosimy przed podjęciem decyzji o kontakt z Działem Obsługi klienta: 61/65-38-254 lub 61/65-38-261.



Szerokość siedziska (SW) w cm	<i>Cena brutto</i>
<input type="checkbox"/> 43 <input type="checkbox"/> 45,5 <input type="checkbox"/> 48 <input type="checkbox"/> 50,5 <input type="checkbox"/> 53 <input type="checkbox"/> 55,5 <input type="checkbox"/> 58	
Głębokość siedziska (SD) w cm	
<input type="checkbox"/> 43 <input type="checkbox"/> 46 <input type="checkbox"/> 49	
Przednia wysokość siedziska (ASH) w cm	
<input type="checkbox"/> 40 <input type="checkbox"/> 41 <input type="checkbox"/> 42 <input type="checkbox"/> 43 <input type="checkbox"/> 44 <input type="checkbox"/> 45 <input type="checkbox"/> 46 <input type="checkbox"/> 47 <input type="checkbox"/> 48 <input type="checkbox"/> 49 <input type="checkbox"/> 50 <input type="checkbox"/> 51	
Tylna wysokość siedziska (PSH) w cm	
<input type="checkbox"/> 38 <input type="checkbox"/> 41 <input type="checkbox"/> 44 <input type="checkbox"/> 46 <input type="checkbox"/> 47 <input type="checkbox"/> 50	
Akcesoria ramy	
MA50 <input type="checkbox"/> Koła transportowe	180,00
MA57 <input type="checkbox"/> Uchwyt do kul, prawy	85,00
MA58 <input type="checkbox"/> Uchwyt do kul, lewy	85,00
MA61 <input type="checkbox"/> Wqs antywywrotny, prawy, ruchomy	140,00
MA62 <input type="checkbox"/> Wqs antywywrotny, lewy, ruchomy	140,00
Koła przednie	
MF03 <input type="checkbox"/> Koła przednie, z pełnej gumy 5" (130 x 33 mm)	-
MF04 <input type="checkbox"/> Koła przednie, miękka guma 5,5" (140 x 40 mm)	-
MF06 <input type="checkbox"/> Koła przednie z pełnej gumy 6" (150 x 27 mm)	-
MF07 <input type="checkbox"/> Koła przednie pompowane 7" (180 x 45 mm)	-
MF08 <input type="checkbox"/> Koła przednie z pełnej gumy 7" (180 x 45 mm)	-
MF09 <input type="checkbox"/> Koła przednie pompowane 8", wąskie (200 x 30 mm), wymagane długie widelce kół przednich	-
MF12 <input type="checkbox"/> Koła przednie pompowane 8", szerokie (200 x 50 mm), wymagane długie widelce kół przednich	-
MF10 <input type="checkbox"/> Koła przednie z pełnej gumy 8", wąskie (200 x 30 mm), wymagane długie widelce kół przednich	-
MF13 <input type="checkbox"/> Koła przednie pełne PU 8", szerokie (200 x 50 mm), wymagane długie widelce kół przednich	-
Widelce kół przednich	
MF80 <input type="checkbox"/> Widelce kół przednich, długie	-
MF81 <input type="checkbox"/> Widelce kół przednich, krótkie	-
Rozmiar kół tylnych	
MG01 <input type="checkbox"/> 22"	-
MG02 <input type="checkbox"/> 24"	-
Położenie koła tylnego	
<input type="checkbox"/> A <input type="checkbox"/> B <input type="checkbox"/> C	-



Obřęcze tylnych kół		
MG05	<input type="checkbox"/> Standardowe	-
MG80	<input type="checkbox"/> Tylne koła z hamulcem bębnowym / dla opiekuna	1 110,00
Opony		
MG30	<input type="checkbox"/> Standardowe opony pompowane 1 3/8 "	-
MG35	<input type="checkbox"/> Pełne opony PU, 1 3/8"	-
Ciągi		
MG52	<input type="checkbox"/> Aluminiowe, anodowane na kolor srebrny, wysokie	-
MG56	<input type="checkbox"/> Stalowe, polerowane, wysokie	165,00
Akcesoria kół tylnych		
MG87	<input type="checkbox"/> Pompka wysokociśnieniowa, 14 bar	330,00
MG88	<input type="checkbox"/> Pompka akumulatorowa Airman	510,00
MG84	<input type="checkbox"/> Silikonowe osłonki na ciągi	330,00
Hamulce		
MH01	<input type="checkbox"/> Standardowy hamulec z dźwigni na wysokości kolan	-
MH06	<input type="checkbox"/> Hamulec z dźwigni na wysokości kolan dla użytkownika i opiekuna	720,00
Akcesoria hamulca		
MH10	<input type="checkbox"/> Wydłużenie dźwigni hamulca, odłączone	85,00
Wysokość oparcia		
	<input type="checkbox"/> 40 cm <input type="checkbox"/> 42,5 cm <input type="checkbox"/> 45 cm <input type="checkbox"/> 47,5 cm	-
Tapicerka oparcia		
MD04	<input type="checkbox"/> Standardowa	-
MD05	<input type="checkbox"/> Z regulacją napięcia	315,00
MD06	<input type="checkbox"/> Brak tapicerki oparcia	-
Ręczki do pchania		
MD51	<input type="checkbox"/> Standardowe	-
MD52	<input type="checkbox"/> Teleskopowe	595,00
Akcesoria oparcia		
MD58	<input type="checkbox"/> Tylony stabilizator rączek do pchania	135,00
Boczki		
ME01	<input type="checkbox"/> Boczki z podłokietnikami 300 mm, standardowe, krótki montaż	-
ME01	<input type="checkbox"/> Boczki z podłokietnikami 300 mm, standardowe, długi montaż	-
ME06	<input type="checkbox"/> Boczki z podłokietnikami (365 mm), krótki montaż	60,00
ME06	<input type="checkbox"/> Boczki z podłokietnikami (365 mm), długi montaż	60,00
ME03	<input type="checkbox"/> Boczki, odłączone	-
ME05	<input type="checkbox"/> Boczki z podłokietnikami (300 mm) z regulacją wysokości	385,00
ME10	<input type="checkbox"/> boczec profilowany (obniżony przód boczka umożliwiający podjechanie do stołu) z podłokietnikiem	-
Akcesoria boczaków		
ME60	<input type="checkbox"/> Stołek	555,00
Tapicerka siedziska		
MC13	<input type="checkbox"/> Standardowa tapicerka siedziska	-
MC06	<input type="checkbox"/> Brak tapicerki siedziska	-
Poduszka siedziska		
MC01	<input type="checkbox"/> Standardowa poduszka siedziska	Grubość: 5 cm 315,00
MC02	<input type="checkbox"/> Poduszka Cubic Foam, grubość 5 cm, nośność 150 kg	365,00
MC05	<input type="checkbox"/> Poduszka Evolight, grubość 6 cm, nośność 125 kg	785,00
MC29	<input type="checkbox"/> Poduszka Livo, grubość 5 cm	dopłata
MC30	<input type="checkbox"/> Poduszka Evoflair, grubość 8 cm	dopłata
Ustawienie podnóżków		
Długość podudzia LL w cmcm (27 - 47 cm)		
Długość pałków podnóżka, dla podnóżków podnóżonych obowiązują inne wartości		
MB40	<input type="checkbox"/> Krótkie (27-40 cm)	-
MB41	<input type="checkbox"/> Średnie (32 - 47 cm)	-
MB42	<input type="checkbox"/> Długie (42 - 47 cm)	-
Podnóżki		
MB10	<input type="checkbox"/> Podnóżki dzielone, plastikowe płytki podnóżków, regulacja kąta płytki	-
MB03	<input type="checkbox"/> Pojedyncza, aluminiowa płytka podnóżka z regulacją kąta płytki	385,00
MB25	<input type="checkbox"/> Podnóżki podnoszone, maksymalna waga użytkownika wózka 125 kg, para	720,00
MB26	<input type="checkbox"/> Prawy, podnóżek podnoszony, maksymalna waga użytkownika wózka 125 kg, (standardowy podnóżek lewy)	360,00
MB27	<input type="checkbox"/> Lewy, podnóżek podnoszony, maksymalna waga użytkownika wózka 125 kg, (standardowy podnóżek prawy)	360,00
MB21	<input type="checkbox"/> Prawy, podnóżek przy amputacji podudzia, (+standardowy podnóżek lewy), max waga użytkownika wózka 125 kg,	360,00
MB22	<input type="checkbox"/> Lewy, podnóżek przy amputacji podudzia, (+standardowy podnóżek prawy), max waga użytkownika wózka 125 kg,	360,00
MB23	<input type="checkbox"/> Podnóżki przy amputacji podudzia, (para), maksymalna waga użytkownika wózka 125 kg	720,00
Akcesoria podnóżków		
MB72	<input type="checkbox"/> Paski piętowe dla podnóżków dzielonych	90,00
Pozostałe akcesoria		
MZ51	<input type="checkbox"/> Pas biodrowy z metalową sprzączką	230,00
MZ52	<input type="checkbox"/> Zestaw narzędziowy	180,00
MZ53	<input type="checkbox"/> Zagłówek (należy także zamówić zestaw poziomy i pionowy do zamont.), max waga użytkownika wózka 125 kg,	345,00
MZ54	<input type="checkbox"/> Zestaw poziomy do zamontowania zagłówka, max waga użytkownika wózka 125 kg,	350,00
MZ55	<input type="checkbox"/> Zestaw pionowy do zamontowania zagłówka (wielosiowy), max waga użytkownika wózka 125 kg,	305,00
Oslony na szprychy		
MG90	<input type="checkbox"/> Przezroczyste	430,00
MG95	<input type="checkbox"/> Z grafiką	685,00
Kolor ramy		
002	<input type="checkbox"/> Antracyt metalik (Anthracite metallic)	-
003	<input type="checkbox"/> Czarny (Jet black RAL 9005)	-
004	<input type="checkbox"/> Ice blue	-
016	<input type="checkbox"/> Srebrny metalik (Silver metallic)	-
020	<input type="checkbox"/> Niebieski metalik (Saturn blue metallic)	-
023	<input type="checkbox"/> Biały RAL 9016	-



MA 50



MA 62



ME 05



MD 58



MB 03



MB 25



MB 72



MZ 53



MZ 54



MZ 55



MG 95

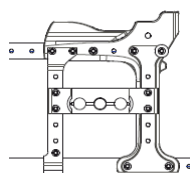
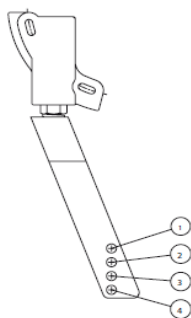
Przypisy:

- Strona informacyjna z tabelami i rysunkami, gdzie podano wysokość przodu siedziska i wysokość tyłu siedziska. Podane wartości są zaokrąglonymi wartościami określonymi teoretycznie. Maksymalne odchylenie wynosi 1 cm. Wysokość przodu siedziska zależy od wybranego rozmiaru koła, widelca z przednimi kołami skrętnymi i pozycji montażowej. Należy korzystać z tabeli określającej wysokości siedziska! Określone przy kącie siedziska 0°, bez poduszki siedziska. Maksymalne dopuszczalne nachylenie siedziska wynosi 3,5 cm.
- Użycie podnoszonych podnóżków ogranicza maksymalne obciążenie wózka do 125 kg.
- Użycie zagłówka i zestawu montażowego zagłówka montowanego poziomo lub zestawu montażowego zagłówka ogranicza maksymalne obciążenie wózka do 120 kg.
- Jeżeli wybrano zagłówek, musi być to zamówiony fabrycznie zestaw poziomy do zamontowania zagłówka (MZ 54), jak również zestaw pionowy (wielosiowy) do zamontowania zagłówka z wyposażeniem (MZ 55).
- Gdy wysokość przodu siedziska mieści się między 44 cm a 48 cm w połączeniu ze stołkiem a tylne koła mają wymiar 24" oraz, gdy wysokość przodu siedziska mieści się między 41 cm a 45 cm, a koła tylne mają wymiar 22", nie jest możliwe zamontowanie standardowych boczaków.
- Gdy wysokość przodu siedziska mieści się między 41 cm a 44 cm, a tylne koła mają rozmiar 24" oraz, gdy wysokość tyłu siedziska mieści się między 38 cm a 40 cm, a koła tylne mają rozmiar 22", nie jest możliwe zamontowanie standardowych boczaków.
- Gdy wysokość przodu siedziska mieści się między 44 cm a 47 cm, a tylne koła mają wymiar 24" oraz, gdy wysokość przodu siedziska mieści się między 41 cm a 43 cm, a koła tylne mają wymiar 22", nie jest możliwe zamontowanie standardowych boczaków.
- Gdy wysokość tyłu siedziska mieści się między 41 cm a 45 cm w połączeniu ze stołkiem, a tylne koła mają wymiar 24" oraz, gdy wysokość tyłu siedziska mieści się między 38 cm a 42 cm, a koła tylne mają wymiar 22", nie jest możliwe zamontowanie standardowych boczaków.
- Przednie koła skrętne 8° nie mogą być połączone z krótkim widelcem koła przedniego.
- Gdy dla opiekuna zamontowano hamulec bębnowy w połączeniu z ruchomym wężem antywrotnym, nie można zamontować koła transportowego.
- Tylne koło z hamulcem bębnowym nie może występować razem z wyciąganym boczkiem.
- Hamulec dla opiekuna i użytkownika nie może występować razem z tylnym kołem wyposażonym w hamulec bębnowy.
- Szczegółowe informacje dotyczące wyposażenia zagłówków, pelot i pasów, stabilnych siedzisk i oparc, jak również innego wyposażenia dodatkowego zamieszczone są w katalogu wyposażenia dodatkowego wózka.
- Pasek piętowy dla indywidualnych podnóżków dostępny jest tylko od długości podudzia 36 cm.
- Prześwit między płytą podnóżka a podłożem nie może być mniejszy niż 4 cm.
- Maksymalna długość podudzia zależy od wysokości siedziska.
- Stabilizator poprzeczny nie może być montowany razem z zagłówkiem i zestawem montażowym zagłówka lub zestawem montowanym poziomo i odwrotnie.
- Stolek nie może być połączony ze standardowymi boczakami z krótko zamontowanym podłokietnikiem.
- Prosimy zapoznać się z naszą ofertą poduszek siedziska, patrz oddzielny formularz zamówienia.

Przednia wysokość siedziska	
Krótkie widelce kół przednich	
Średnica kół przednich	Zakres ustawień
5"	40-44
5,5"	42-44
6"	43-45
7"	45-47
Długie widelce kół przednich	
Średnica kół przednich	Zakres ustawień
5"	44-47
5,5"	44-48
6"	45-49
7"	47-50
8"	48-51

tylna wysokość siedziska

pozycja montażu	koła tył 22"	koła tył 24"
1	38	41
2	41	44
3	44	47
4	47	50



Mx kąt siedziska to różnica 3,5 cm. Powyższa specyfikacja dotyczy bez poduszki i kąta siedziska 0 Stopni.

Tolerancja to 1 cm.

Firma Otto Bock Polska zastrzega sobie możliwość dokonywania zmian w konfiguracji zamówienia w pełnym porozumieniu z zamawiającym na wypadek niemożności dostarczenia pierwotnej wersji konfiguracji.

Firma Otto Bock Polska zobowiązuje odbiorcę do weryfikacji stanu opakowania przesyłki jeszcze w obecności kuriera, a następnie wymaga sprawdzenia jakości i kompletności towaru w terminie 3 dni od momentu odbioru dostawy.

Wydłużenie okresu gwarancji w przypadku dokonania naprawy (gwarancyjnej bądź serwisowej) obowiązuje jedynie na wymienione – nowe podzespoły.

Podmiot zgłaszający usterkę produktu jest odpowiedzialny za wycofanie towaru z użytkowania i niezwłoczne rozpoczęcie procesu reklamacji, mające na celu usunięcie wady bez ewentualnego przyczynienia się do powstania innych uszkodzeń na skutek użytkowania nie w pełni sprawnego sprzętu, bądź jego elementu.