

**Start M6 Junior**  
**Lekki standardowy wózek dziecięcy**  
**Nr artykułu: 480F53=60000\_K**

**Cena brutto: 2 755,00**



**Wyposażenie**

- \* Aluminiowa rama
- \* Stopka do przechyłu zintegrowana z ramą
- \* Dzielone podnóżki z plastikowymi płytkami
- \* Możliwość odchylenia podnóżków na boki
- \* Boczki z podłokietnikami
- \* Czarna, nylonowa tapicerka siedziska i oparcia
- \* Modułarny design
- \* Koła tylne na szybkoszłączka
- \* Dźwignia hamulca na wysokości kolan
- \* Maksymalne obciążenie 90 kg; Crash-test do 75 kg zgodnie z
- DIN ISO 7176-19

Nazwisko pacjenta		Nr zamówienia klienta	
Zamawiający / dane do faktury		Adres dostawy	
Osoba kontaktowa i nr telefonu		Data i podpis	
Dane dodatkowe			
Wiek		Płeć	
Waga w kg		Wzrost w cm	
<i>Powyzsze informacje pomogą dostosować ustawienia produktu do pacjenta i umożliwią rozwój produktu. Otto Bock gwarantuje, że powyzsze dane wykorzystywane będą poufnie wewnątrz firmy.</i>			

Dane zawarte formularzu obowiązują **do 03.12.2021 r.** Zastrzegamy sobie prawo do wcześniejszej aktualizacji danych.

Producent zastrzega sobie możliwość modernizacji produktów. Zdjęcia wyrobów mogą w niewielkim zakresie różnić się od produktu rzeczywistego. Zdjęcia wózka nie odpowiadają wersji podstawowej produktu.

Wybór niektórych ustawień lub opcji wyposażenia może ograniczać możliwości zamontowania w wózku innych opcji wyposażenia lub ograniczać zakres regulowanych ustawień wózka.

Cennik zawiera sugerowane ceny detaliczne w złotych. Ceny mogą ulec zmianom bez uprzedniego zawiadomienia w przypadku zmian cen przez producenta, zmian podatkowych, przepisów celnych lub innych przyczyn. Firma Otto Bock Polska Sp. z o.o. zastrzega sobie prawo wprowadzania bez uprzedzenia zmian parametrów technicznych, wyposażenia i specyfikacji oferowanych produktów. Niniejszy formularz nie stanowi oferty w rozumieniu art. 66 Kodeksu Cywilnego. Mimo dołożenia wszelkich starań nie gwarantujemy, że publikowane dane techniczne (symbol, nazwa, jednostki miary itp.) nie zawierają uchybień lub błędów, które nie mogą jednak być podstawą do roszczeń. W przypadku wątpliwości prosimy przed podjęciem decyzji o kontakt z Działem Obsługi klienta: 61/65-38-254 lub 61/65-38-261.

<b>Szerokość siedziska (SW) w cm</b>		
<input type="checkbox"/> 28	<input type="checkbox"/> 30,5	<input type="checkbox"/> 33 <input type="checkbox"/> 35,5 <input type="checkbox"/> 38
<b>Głębokość siedziska (SD) w cm</b>		
<input type="checkbox"/> 31	<input type="checkbox"/> 34	<input type="checkbox"/> 37
<b>Wysokość przodu siedziska (ASH) w cm</b>		
<input type="checkbox"/> 40	<input type="checkbox"/> 41	<input type="checkbox"/> 42 <input type="checkbox"/> 43 <input type="checkbox"/> 44 <input type="checkbox"/> 45 <input type="checkbox"/> 46 <input type="checkbox"/> 47 <input type="checkbox"/> 48 <input type="checkbox"/> 49
<b>Wysokość tyłu siedziska (PSH) w cm</b>		
<input type="checkbox"/> 37	<input type="checkbox"/> 38	<input type="checkbox"/> 39 <input type="checkbox"/> 40 <input type="checkbox"/> 41 <input type="checkbox"/> 42 <input type="checkbox"/> 43 <input type="checkbox"/> 44 <input type="checkbox"/> 45 <input type="checkbox"/> 46 <input type="checkbox"/> 47 <input type="checkbox"/> 48 <input type="checkbox"/> 49
<b>Akcesoria ramy</b>		
<b>MA55</b>	<input type="checkbox"/> Wqs antywywrotny, prawy, odłączany	70,00
<b>MA56</b>	<input type="checkbox"/> Wqs antywywrotny, lewy, odłączany	70,00
<b>MA57</b>	<input type="checkbox"/> Uchwyt do kul, prawy	85,00
<b>MA58</b>	<input type="checkbox"/> Uchwyt do kul, lewy	85,00
<b>MA61</b>	<input type="checkbox"/> Wqs antywywrotny, prawy, ruchomy	135,00
<b>MA62</b>	<input type="checkbox"/> Wqs antywywrotny, lewy, ruchomy	135,00
<b>Koła przednie</b>		
<b>MF03</b>	<input type="checkbox"/> 5" z pełnej gumy	-
<b>MF05</b>	<input type="checkbox"/> Koła przednie pompowane 6" (150 x 30 mm)	-
<b>MF06</b>	<input type="checkbox"/> 6" z pełnej gumy (150 x 27 mm)	-
<b>Widelce kół przednich</b>		
<b>MF80</b>	<input type="checkbox"/> Widelce kół przednich, długie	-
<b>MF81</b>	<input type="checkbox"/> Widelce kół przednich, krótkie	-
<b>Rozmiar kół tylnych</b>		
<b>MG04</b>	<input type="checkbox"/> 20"	-
<b>MG01</b>	<input type="checkbox"/> 22"	-
<b>MG02</b>	<input type="checkbox"/> 24"	-
<b>Podwozie</b>		
<input type="checkbox"/>	Krótkie / aktywne	-
<input type="checkbox"/>	Długie / pasywne	-
<b>Obręcze tylnych kół</b>		
<b>MG05</b>	<input type="checkbox"/> Standardowe	-
<b>MG80</b>	<input type="checkbox"/> Tylne koła z hamulcem bębnowym / dla opiekuna	1 095,00
<b>Opony</b>		
<b>MG30</b>	<input type="checkbox"/> Standardowe opony pompowane 1 3/8"	-
<b>MG35</b>	<input type="checkbox"/> Pełne opony PU, 1 3/8"	-

<b>Ciągi</b>		-
<b>MG52</b> [ ] Alumirowane, anodowane na kolor srebrny, wyżej		-
<b>MG56</b> [ ] Stalowe, polerowane, wyżej		165,00
<b>Akcesoria kół tylnych</b>		-
<b>MG87</b> [ ] Pompka wysokociśnieniowa, 14 bar		325,00
<b>MG88</b> [ ] Pompka akumulatorowa Airman		505,00
<b>Hamulce</b>		-
<b>MH01</b> [ ] Standardowy hamulec z dźwignią na wysokości kolan		-
<b>MH06</b> [ ] Hamulec z dźwignią na wysokości kolan dla użytkownika i opiekuna		695,00
<b>Akcesoria hamulca</b>		-
<b>MH10</b> [ ] Wydłużenie dźwigni hamulca		85,00
<b>Opcje oparcia</b>		-
<b>MD09</b> [ ] Standardowe oparcie z podgięciem łędźwiowym		-
<b>MD01</b> [ ] Oparcie czarne proste		-
<b>MD10</b> [ ] Oparcie z regulacją kąta 30° (możliwe tylko w przypadku wysokości oparcia 37,5 cm)		680,00
<b>MD11</b> [ ] Oparcie składane (możliwe tylko w przypadku wysokości oparcia 37,5 cm)		265,00
<b>Wysokość oparcia</b>		-
[ ] 30 cm [ ] 32,5 cm [ ] 35 cm [ ] 37,5 cm		-
<b>Tapicerka oparcia</b>		-
<b>MD04</b> [ ] Standardowa tapicerka oparcia		-
<b>MD05</b> [ ] Z regulacją napięcia		315,00
<b>MD06</b> [ ] Brak tapicerki oparcia		-
<b>Rączki do pchania</b>		-
<b>MD51</b> [ ] Standardowe		-
<b>MD52</b> [ ] Teleskopowe (tylko z oparciem z regulacją kąta 30°)		585,00
<b>MD54</b> [ ] Z regulacją wysokości, rozgięte		340,00
<b>Akcesoria oparcia</b>		-
<b>MD23</b> [ ] Pelota piersiowa, prawa		275,00
<b>MD24</b> [ ] Pelota piersiowa, lewa		275,00
<b>MD58</b> [ ] Tylny stabilizator rączek do pchania		135,00
<b>Boczki</b>		-
<b>ME01</b> [ ] Boczki z podłokietnikami 300 mm, krótki montaż		-
<b>ME01</b> [ ] Boczki z podłokietnikami 300 mm, długi montaż		-
<b>ME05</b> [ ] Boczki z podłokietnikami 300 mm z regulacją wysokości		380,00
<b>Akcesoria boczaków</b>		-
<b>ME60</b> [ ] Stolik		550,00
<b>Tapicerka siedziska</b>		-
<b>MC13</b> [ ] Standardowa tapicerka siedziska		-
<b>MC06</b> [ ] Brak tapicerki siedziska		-
<b>Poduszka siedziska</b>		-
<b>MC01</b> [ ] Standardowa poduszka siedziska Grubość: 5 cm		310,00
<b>MC02</b> [ ] Poduszka Cubic Foam, grubość 5 cm		360,00
<b>MC05</b> [ ] Poduszka Evolight, grubość 6 cm		770,00
<b>Ustawienie podnóżków</b>		-
Długość podudzia LL w cm (bez poduszki siedziska) .....cm (16 - 45 cm)		
<b>długość pałków podnóżka; długość różni się w przypadku podnoszonych podnóżków</b>		
<b>MB40</b> [ ] Krótkie (27 - 40 cm)		-
<b>MB41</b> [ ] Średnie (32 - 45 cm)		-
<b>Podnóżki</b>		-
<b>MB10</b> [ ] Podnóżki dzielone, plastikowe płytki podnóżków, regulacja kąta płytki		-
<b>MB25</b> [ ] Podnóżki podnoszone bez automatycznej regulacji długości, para		710,00
<b>MB26</b> [ ] Prawy, podnóżek podnoszony bez automatycznej regulacji długości, (plus standardowy podnóżek lewy)		355,00
<b>MB27</b> [ ] Lewy, podnóżek podnoszony bez automatycznej regulacji długości, (plus standardowy podnóżek prawy)		355,00
<b>MB20</b> [ ] Podnóżek dla krótkiego podudzia, pojedyncza płytka podnóżka		605,00
<b>MB19</b> [ ] Podnóżki dzielone, dla krótkiego podudzia		215,00
<b>Akcesoria podnóżków</b>		-
<b>MB72</b> [ ] Paski piętowe dla podnóżków dzielonych		90,00
<b>Pozostałe akcesoria</b>		-
<b>MZ50</b> [ ] Pas biodrowy z plastikową sprzączką		125,00
<b>MZ52</b> [ ] Zestaw narzędziowy		175,00
<b>MZ53</b> [ ] Zagłówki (należy także zamówić zestaw poziomy i pionowy do zamontowania)		340,00
<b>MZ54</b> [ ] Zestaw poziomy do zamontowania zagłówka		345,00
<b>MZ55</b> [ ] Zestaw pionowy do zamontowania zagłówka (wielosiowy)		300,00
<b>MZ70</b> [ ] Zestaw transportowy, max nośność 75 kg		1 065,00
<b>Osiłony na szprychy</b>		-
<b>MG90</b> [ ] Przezroczyste		420,00
<b>MG95</b> [ ] Z grafiką		675,00
<b>Kolor ramy</b>		-
<b>O17</b> [ ] Żółty RAL 1023		-
<b>O18</b> [ ] Czerwony RAL 3001		-
<b>OO9</b> [ ] Vinho sparkle		520,00
<b>O21</b> [ ] Sparkle granny-smith		520,00



MA 55



MA 62



MD 10




MD 11



MD 23



MD 54



ME 05



MB 20



MB 72



MZ 53



MZ 54



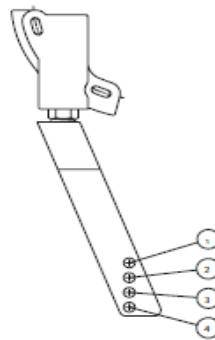
MZ 55



MG 95

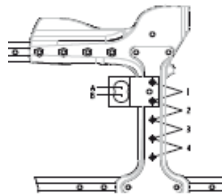
### Wysokość przodu siedziska, standardowy adapter montażowy przednich, skrętnych kół

Krótkie widelce kół przednich	Zakres ustawień
Średnica kół przednich 5"	40 – 44
Średnica kół przednich 6"	43 – 45
Długie widelce kół przednich	Zakres ustawień
Średnica kół przednich 5"	44 – 47
Średnica kół przednich 6"	45 – 49



### Wysokość tyłu siedziska

Rozmiar kół tylnych	Zakres ustawienia
20"	37-43
22"	38-45
24"	41-49



## Przypisy

- Strona informacyjna z tabelami i rysunkami, gdzie podano wysokość przodu siedziska i wysokość tyłu siedziska. Podane wartości są zaokrąglonymi wartościami określonymi teoretycznie. Maksymalne odchylenie wynosi 1 cm. Wysokość przodu siedziska zależy od wybranego rozmiaru koła, widelca z przednimi kołami skrętnymi i pozycji montażowej. Należy korzystać z tabeli określającej wysokość siedziska! Określone przy kącie siedziska 0°, bez poduszki siedziska. Maksymalne dopuszczalne nachylenie siedziska wynosi 3,5 cm.
- Tylne koło o rozmiarze 20" nie może mieć hamulca bębnowego.
- Z siedziskiem o głębokości 31 cm lub tylnymi kołami 24" możliwy jest tylko długi rozstaw osi (pasywny).
- Gdy dla opiekuna zamontowano hamulec bębnowy w połączeniu z ruchomym wężem antywywrotnym, nie można zamontować koła transportowego.
- Zestaw poziomy do zamontowania zagłówka wymaga zamontowania siedziska o minimalnej szerokości 33 cm ze standardowymi rączkami do pchania.
- Standardowy boczek nie może być używany w połączeniu z przednimi kołami skrętnymi 5" lub 6" z krótkimi widelkami i tylnymi kołami 24".
- Jeżeli wybrano zagłówek, musi być to zamówiony fabrycznie zestaw poziomy do zamontowania zagłówka (MZ 54), jak również zestaw pionowy (wielooosiowy) do zamontowania zagłówka z wyposażeniem (MZ 55).
- Szczegółowe informacje dotyczące zagłówków, pelot i pasów, stabilnych siedzisk i oparcz, jak również innego wyposażenia dodatkowego zamieszczone są w katalogu wyposażenia dodatkowego wózka.
- W przypadku wysokości tyłu siedziska zawierającej się między 41 cm a 44 cm w połączeniu z tylnymi kołami 24", wysokości tyłu siedziska między 38 cm a 40 cm w połączeniu z tylnymi kołami 22" oraz wysokości tyłu siedziska między 36 cm a 39 cm w połączeniu z tylnymi kołami 20", nie jest możliwe zastosowanie standardowych boczów.
- W przypadku wysokości przodu siedziska zawierającej się między 44 cm a 47 cm w połączeniu z tylnymi kołami 24", wysokości przodu siedziska między 41 cm a 43 cm w połączeniu z tylnymi kołami 22" oraz wysokości przodu siedziska zawierającej się między 39 cm a 42 cm w połączeniu z tylnymi kołami 20", nie jest możliwe zastosowanie standardowych boczów.
- W przypadku wysokości tyłu siedziska zawierającej się między 41 cm a 45 cm w połączeniu ze stołkiem i tylnymi kołami 24", wysokości tyłu siedziska między 38 cm a 42 cm w połączeniu z tylnymi kołami 22" oraz wysokości tyłu siedziska pomiędzy 36 cm a 39 cm w połączeniu z tylnymi kołami 20", nie jest możliwe zastosowanie standardowych boczów.
- W przypadku wysokości przodu siedziska zawierającej się między 44 cm a 48 cm w połączeniu z tylnymi kołami 24" i stołkiem, wysokości przodu siedziska między 41 cm a 45 cm w połączeniu z tylnymi kołami 22" oraz wysokości przodu siedziska pomiędzy 39 cm a 42 cm w połączeniu z tylnymi kołami 20", nie jest możliwe zastosowanie standardowych boczów.
- Hamulec dla użytkownika i opiekuna nie może występować razem z tylnym kołem wyposażonym w hamulec bębnowy.
- Hamulec dla użytkownika i opiekuna w połączeniu z siedziskiem o głębokości 34 cm i 37 cm nie może być łączony z długim rozstawem osi.
- Składane oparcie możliwe jest tylko w połączeniu z oparciem o wysokości 37,5 cm i standardową tapicerką oparcia; ponieważ ta opcja już obejmuje stałe rączki do pchania wózka, wybór rączek do pchania wózka nie jest możliwy.
- Z oparciem z regulacją kąta 30°, możliwe jest tylko oparcie o wysokości 37,5 cm.
- Oparcie z regulacją kąta 30°, nie wymaga wyboru rączek do pchania wózka; zainstalowany jest również stabilizator poprzeczny. Z
- oparciem z regulacją kąta 30°, możliwy jest tylko długi rozstaw osi (pasywne podwozie); w połączeniu z wężem antywywrotnym możliwy jest również krótki rozstaw osi.
- Oparcia o kącie regulacji 30° nie można łączyć ze stojakiem do kroplówki, ani lewym ani prawym. Rączki do pchania, o regulowanej wysokości, rozgięte, nie mogą być łączone ze poprzeczką stabilizującą.
- Peloty piersiowe, lewe lub prawe, możliwe są tylko w połączeniu z tapicerką oparcia z regulacją napięcia. Poprzeczka stabilizująca nie może być montowana razem z zagłówkiem i zestawem montażowym zagłówka ani z zestawem montowanym poziomo, i odwrotnie. Maksymalna długość podnóżka zależy od wysokości siedziska. Przeswit między płytą podnóżka a podłożem nie może być mniejszy niż 4 cm.
- Zakres ustawień pojedynczej płytki podnóżka dla krótkich podudzi od 16 cm do 23 cm; zakres ustawień indywidualnych podnóżków dla krótkich podudzi od 24 cm do 30 cm; indywidualne podnóżki podnoszone, z możliwością regulacji kąta ustawienia można wybierać od długości podudzia 30 cm.
- Podnoszone podnóżki z automatyczną regulacją długości (MB15, MB16, MB17) są możliwe tylko w przypadku siedzisk o szerokości od 33 cm. Paski piętowe w indywidualnych podnóżkach dostępne są od długości podudzia 36 cm i nie mogą być używane w połączeniu z indywidualnymi podnóżkami dla krótszych długości podudzia.
- Prosimy zapoznać się z naszą ofertą poduszek siedziska, patrz oddzielny formularz zamówienia.
- Osłona szprych z grafiką nie jest dostępna dla tylnego koła w rozmiarze 20". Przezroczystych osłon szprych nie można łączyć z dodatkowym napędem elektrycznym.
- Zestawu do mocowania na czas transportu w pojeździe samochodowym nie można łączyć ze stojakiem do kroplówek, ani lewym ani prawym; składanym oparciem; oparciem o kącie regulacji 30°; lub wymowanymi boczami.
- Gdy zamontowany jest zestaw do mocowania na czas transportu w pojeździe samochodowym, to tylne koła 20" można łączyć tylko z tyłem siedziska o wysokości 37 cm, a tylne koła 22" można łączyć z tyłem siedziska o wysokości 38 cm, natomiast tylne koła 24" można łączyć tylko z tyłem siedziska o wysokości 41 cm.
- Zestawu do mocowania na czas transportu w pojeździe samochodowym w połączeniu z długim (pasywnym) rozstawem osi z kołami tylnymi 20" można używać tylko od wysokości tyłu siedziska 38 cm; z kołami tylnymi 22" od wysokości tyłu siedziska 40 cm, a kołami tylnymi 24" od wysokości tyłu siedziska 43 cm.
- Zestaw do mocowania na czas transportu w pojeździe samochodowym można zamontować tylko od wysokości oparcia 35 cm.
- Zestaw do mocowania na czas transportu w pojeździe samochodowym nie można łączyć z napędem e-Support.
- Jeżeli zamontowany jest zestaw do mocowania na czas transportu w pojeździe samochodowym, maksymalne obciążenie wynosi 60 kg.

Firma Otto Bock Polska zastrzega sobie możliwość dokonywania zmian w konfiguracji zamówienia w pełnym porozumieniu z zamawiającym na wypadek niemożności dostarczenia pierwotnej wersji konfiguracji.

Firma Otto Bock Polska zobowiązuje odbiorcę do weryfikacji stanu opakowania przesyłki jeszcze w obecności kuriera, a następnie wymaga sprawdzenia jakości i kompletności towaru w terminie 3 dni od momentu odbioru dostawy.

Wydłużenie okresu gwarancji w przypadku dokonania naprawy (gwarancyjnej bądź serwisowej) obowiązuje jedynie na wymienione – nowe podzespoły.

Podmiot zgłaszający usterkę produktu jest odpowiedzialny za wycofanie towaru z użytkowania i niezwłoczne rozpoczęcie procesu reklamacji, mające na celu usunięcie wady bez ewentualnego przyczynienia się do powstania innych uszkodzeń na skutek użytkowania nie w pełni sprawnego sprzętu, bądź jego elementu.