

Tabela wskazań przy urazach stopy/stawu skokowego

Efekt	Stabilizacja					
	Niewielka		Umiarkowana		Znaczna	
	Orteza palucha koślawego Combo ComfortT	Orteza Achillo Sensa	Orteza Malleo Sensa	Orteza Malleo Direxa Stirrup	Orteza Malleo Sprint	Orteza Malleo TriStep*
Numer artykułu	510	50S6	50S5	50S9	50S3	50S8N
Wskazanie						
Paluch koślawy	•					
Pooperacyjne i pourazowe podrażnienie		•				
Ból ścięgna Achillesa		•				
Pourazowe leczenie naderwanego ścięgna Achillesa		•				
Podrażnienie			•			
Zwichnięcie stawu skokowego				•	•	•
Naderwanie więzadeł przedziału bocznego				•	•	
Naderwanie więzadła przysródkowego				•	•	•
Przewlekła niestabilność					•	•
Ostra niestabilność				•		•

Trzy fazy, jedna orteza

Malleo TriStep – rozwiązanie przy urazach kostki












Elastyczna koncepcja ortezy Malleo TriStep

- Ortezę można zastosować do trzech faz leczenia
- Pacjent może stopniowo przyzwyczajać stopę do ruchów i jest przez to bardziej mobilny
- Jeśli jest to konieczne, szczególnie w nocy, można dodać elementy stabilizujące
- Łuska podeszwowa ortezy zapobiega supinacji oraz zgięciu podeszwowemu stopy

Indywidualne dopasowanie, łatwość użycia

- Zapięcia na rzepy zapewniają indywidualne dopasowanie
- Wysoki komfort noszenia dzięki autoadaptacyjnej łusce podeszwowej
- Funkcjonalne i stabilizujące elementy można mocować lub usuwać w kilku prostych krokach bez użycia narzędzi
- Szybkie i proste zakładanie

Tabela wskazań przy urazach stopy/stawu skokowego

Efekt	Unieruchomienie								
	Orteza Dyna Ankle	Orteza Malleo Immobil Walker, low	Orteza Malleo Immobil Air Walker, low	Orteza Infinity Air Walker, low	Orteza Malleo Immobil Walker, high	Orteza Malleo Immobil Air Walker, high	Orteza Infinity Air Walker, high	Orteza ROM Walker	Orteza Malleo Immobil Night Splint
Numer artykułu	50S1	50S11-1	50S14-1	50S23	50S10-1	50S12-1	50S19	50S15-1	50S20-1
Wskazanie									
Zwichnięcie stawu skokowego	•				•	•	•		
Naderwanie więzadła przyśrodkowego	•								
Zszycie/rekonstrukcja więzadła	•								
Złamanie nasady dalszej kości strzałkowej		•	•	•	•	•	•	•	
Stabilne złamanie przodostopia/śródstopia i/ lub kostki		•	•	•	•	•	•	•	
Usunięcie narośli kostnej palucha koślawego		•	•	•					
Urazy tkanki miękkiej stopy		•	•	•	•	•	•	•	
Zerwanie ścięgna Achillesa					•	•	•	•	
Urazy przodostopia, śródstopia i stępu								•	
Naciągnięcie ścięgien mięśni łydki									•
Funkcjonalnie utrwalona stopa końsko-szpotawa									•
Zapalenie powięzi									•
Tendinopatia ścięgna Achillesa									•
Podrażnienie ścięgna Achillesa							•		•